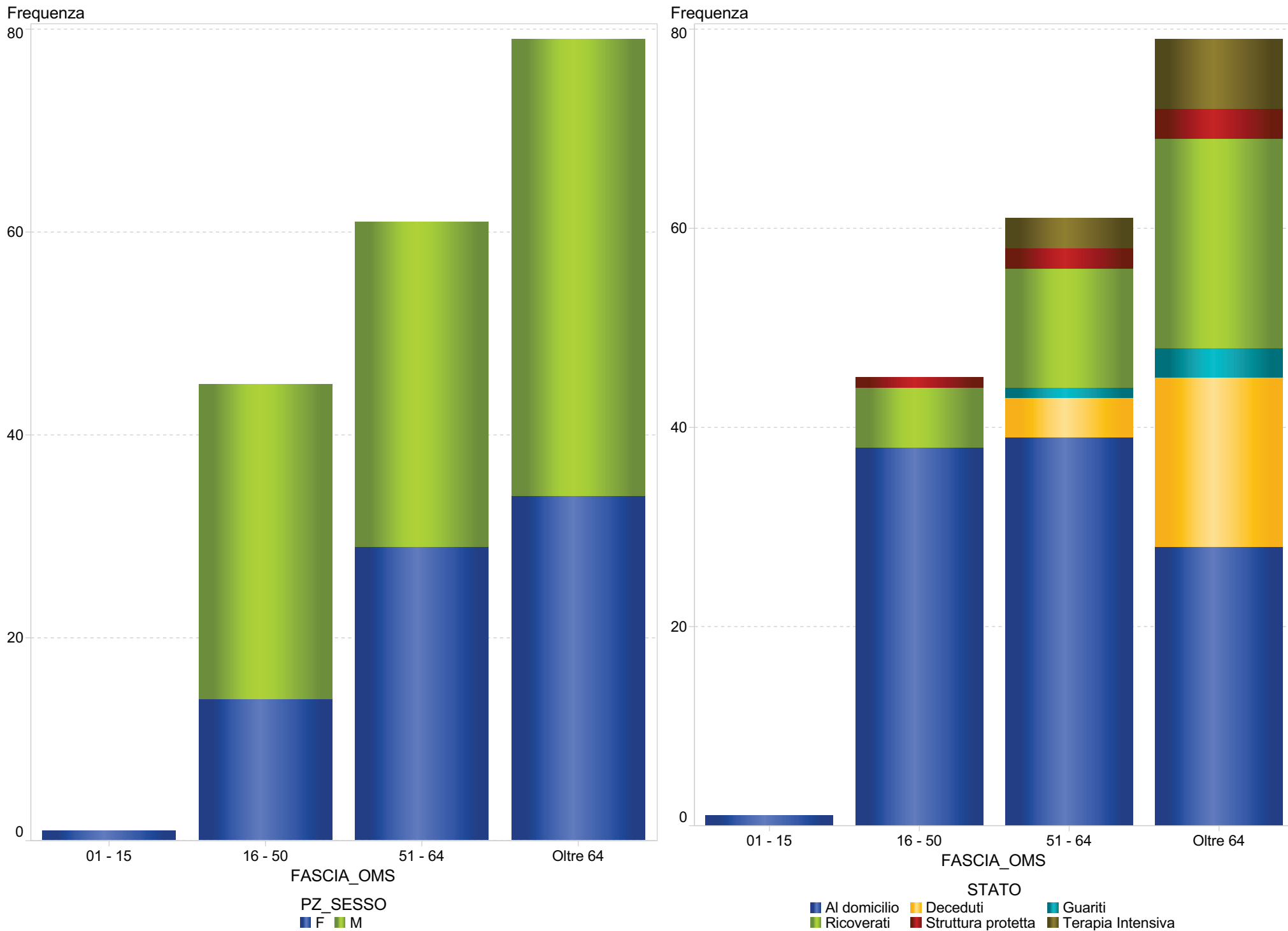


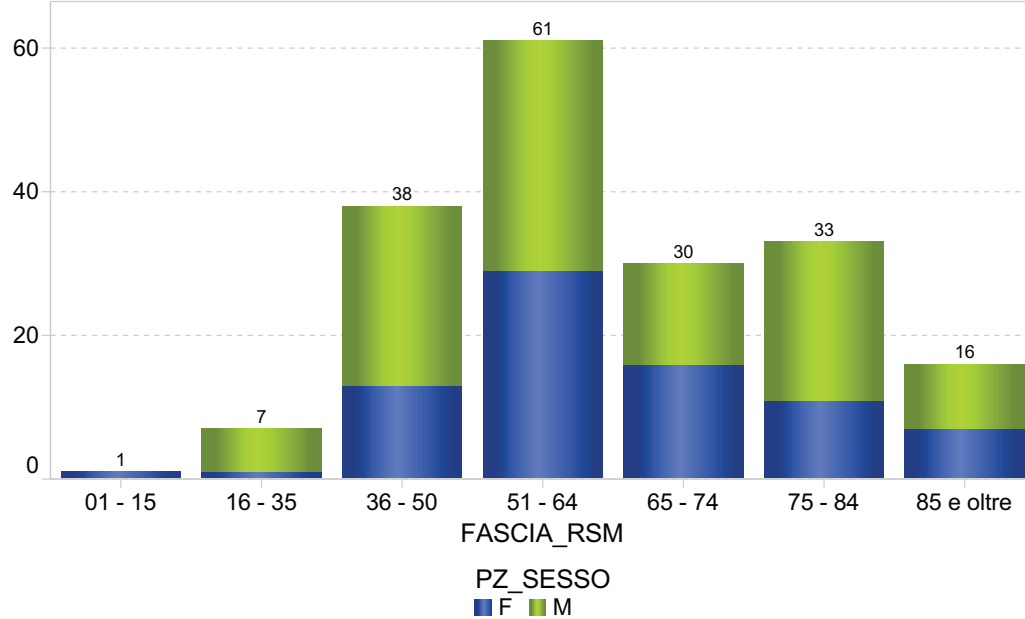
# Età dei contagiati (OMS)



# Età dei contagiati

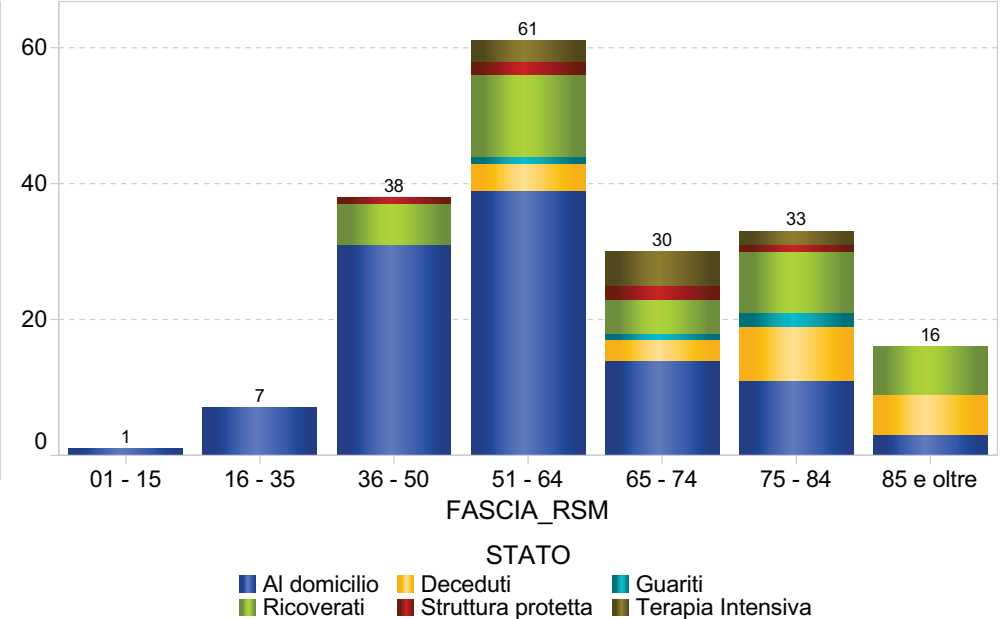
## Contagiati per fascia di età

Frequenza



## Contagiati per fascia di età e condizione

Frequenza



STATO ▲	Al domicilio	Deceduti	Guariti	Ricoverati	Struttura protetta	Terapia Intensiva	Totale
FASCIA_RSM ▲	Frequenza	Frequenza	Frequenza	Frequenza	Frequenza	Frequenza	Frequenza
01 - 15	1	.	.	.	.	.	1
16 - 35	7	.	.	.	.	.	7
36 - 50	31	.	.	6	1	.	38
51 - 64	39	4	1	12	2	3	61
65 - 74	14	3	1	5	2	5	30
75 - 84	11	8	2	9	1	2	33
85 e oltre	3	6	.	7	.	.	16
<b>Totale</b>	<b>106</b>	<b>21</b>	<b>4</b>	<b>39</b>	<b>6</b>	<b>10</b>	<b>186</b>

# Categorie esercenti

## Transazioni giornaliere di un campione rappresentativo SMAc da 1 febbraio 2020

Transazioni

